



Automatyczna obsługa płatności w internecie

INSTRUKCJA INSTALACJI PŁATNOŚCI TRANSFERUJ.PL

w SklepyFirmowe.pl

Wersja: 1.0

Listopad 2010

1. WYMAGANIA

Aby korzystać z płatności Transferuj.pl w platformie SklepyFirmowe.pl niezbędne jest:

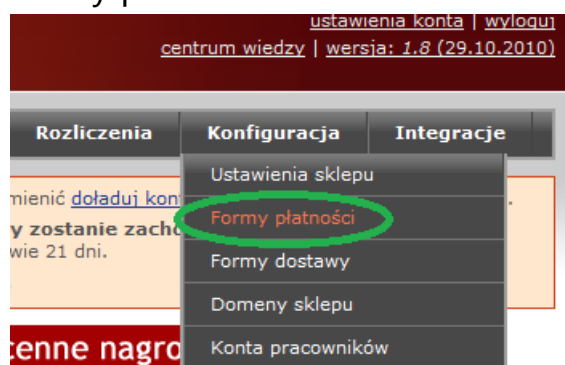
1. Posiadać konto w systemie Transferuj.pl
2. Ustawić "kod potwierdzający" w panelu Sprzedawcy Transferuj.pl

2. AKTYWACJA PŁATNOŚCI TRANSFERUJ.PL

1. Dokonaj rejestracji w systemie Transferuj.pl na bezpiecznej witrynie <https://secure.transferuj.pl/partner/rejestracja.htm>
Pamiętaj, że obowiązkowym polem jest również podanie adresu www sklepu internetowego.

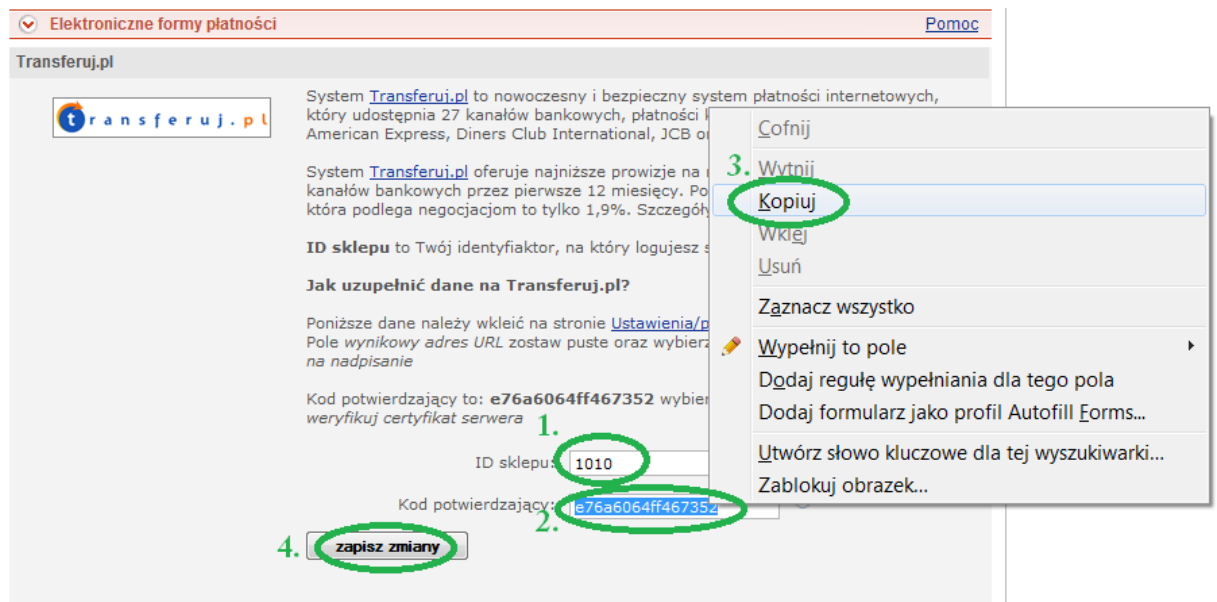
Po podaniu poprawnie wszystkich danych, na adres email zostanie wysłany ID Sprzedawcy Państwa sklepu.

2. Po otrzymaniu ID Sprzedawcy w Transferuj.pl zaloguj się do panelu administracyjnego SklepyFirmowe.pl pod adresem <http://admin.bazarek.pl> i przejdź do zakładki Konfiguracja -> Formy płatności



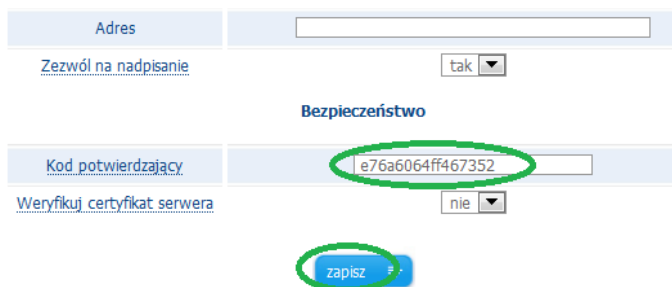
- Następnie w pole "ID sklepu" wpisz ID Sprzedawcy otrzymany w procesie rejestracji Transferuj.pl (ID Sprzedawcy składa się z 4-5 cyfr).

Następnie skopiuj wartość znajdującą się w polu "Kod potwierdzający", np. jak pokazano na rysunku poniżej zaznaczając całą wartość myszką (2.), klikając prawy przycisk myszki na zaznaczeniu (2.) i następnie w menu kontekstowym "Kopiuj" (3.)



Następnie kliknij "zapisz zmiany" (4.)

- Teraz zaloguj się do Panelu Sprzedawcy transferuj.pl pod adresem <https://secure.transferuj.pl/partner/logowanie.htm> i w polu Ustawienia -> powiadomienia wklej skopiowany Kod potwierdzający jak przedstawiono na obrazku poniżej.



Pole "weryfikuj certyfikat serwera" ustaw na "nie" i kliknij zapisz.

5. Gratulacje! Od teraz Twój klienci mają podczas wyboru metody płatności do dyspozycji system Transferuj.pl!

Wybierz formę zapłaty:

- Transferuj.pl** - płatności elektroniczne online

3. KONTAKT

W razie potrzeby odpowiedzi na pytania lub szczegółowe wyjaśnienie kwestii technicznych prosimy o kontakt poprzez formularz znajdujący się w Panelu sprzedawcy lub na adres e-mail: **pt@transferuj.pl**

4. HISTORIA ZMIAN

Wersja 1.0 (Listopad 2010):

- Na prośbę użytkowników bazarek.pl powstało pierwsze wydanie instrukcji.